

# PASCUA JOVEN

*Guía para Coordinadores 2019*

---

*DATOS del COORDINADOR*

**Nombre:**

**Padrino:**

**Número de Grupo:**



---

Oración del Coordinador

---

Señor,  
mientras esperamos la Pascua,  
queremos unirnos en oración  
para entregarnos completamente a Vos.  
Creemos firmemente  
que nos llamaste para hacer tu voluntad y que estás con nosotros.

Bendecí Señor,  
a cada uno de los chicos que vamos a coordinar;  
entrá en sus corazones, para que descubran que en Vos  
está la vida.

No podemos hacer nada sin tu ayuda, Jesús,  
no somos más que tus instrumentos,  
y queremos comportarnos como tales.

Junto con los chicos,  
nosotros también queremos descubrirte.  
Queremos que muera con Vos  
todo lo que no nos da Vida en abundancia,  
para poder confirmar nuestro sí,  
que a veces tambalea.

Aquí estamos Señor,  
en tus manos, para que nos envíes,  
porque queremos transmitir tu vida;  
porque creemos que en Vos  
está la verdad que nos hace libres;  
porque queremos que se haga Tu voluntad.  
Amén.



## PUERTA



- El retiro es cerrado. No sale nadie sin motivo grave y sin permiso de los organizadores.

- Para irse hay que pedir que un organizador llame por teléfono a la casa.

- Únicamente en el caso que salga por problemas familiares o de salud, puede volver a reincorporarse a su grupo.


- **La misa del sábado a la noche sigue siendo parte del retiro, por lo tanto, no podrá ingresar NADIE de afuera.**

## GRUPOS



- Esta totalmente prohibido **CAMBIAR** de grupo a lo largo del retiro.

## PERTENENCIAS



- Pascua **NO se hace responsable** de pérdida o robos en el retiro. Aconsejamos no utilizarlos ya que no serán necesarios.


- Los enchufes quedarán inhabilitados a lo largo del retiro. Por lo cual recomendamos guardar batería para la salida del retiro el domingo.

## COMIDA

- Si lo voy a comer me lo llevo, sino lo dejo en la fuente. Por favor **NO** tirar comida, muchos se quedan con hambre y felices lo van a recibir.

- La gente que tiene comida especial, come en la mesa de comidas especiales los cuatro días.

- Es importantísimo que se coman las cuatro comidas, ya que son días con mucho calor y muy cansadores.



## SILENCIO

- Es importante colaborar con el silencio cuando los animadores lo pidan, en los desiertos, las celebraciones y en los momentos de oración. Mi silencio me ayuda y ayuda al otro.



## LIMPIEZA

- **Usar los TACHOS** que están por todo el predio. Somos muchos y es difícil mantener la limpieza. Por favor ayudanos.

- **Está prohibido lavarse el pelo en las bachas de los baños** ya que se tapan fácilmente.

- Les solicitamos a los fumadores que respeten el área de fumadores y que no tiren las colillas al piso.



- **Las clases que se utilizan para dormir permanecerán cerradas todo el día.** Por esta razón es indispensable llevar una mochila para guardar todo lo necesario para el día.

# CRONOGRAMA

- MARZO / ABRIL -

D	L	M	M	J	V	S
17	18	19	20	21	22	23
					<b>1° CURSO</b> 19 a 21 hs <i>Juan Pablo II</i>	<b>1° CURSO</b> 19 a 21 hs <i>Juan Pablo II</i>
24	25	26	27	28	29	30
Ir a Misa	Rezar por Pascua Joven	Leer el Evangelio de PJ 2019	Renunciar a algo que te guste y no sea necesario	Hacer el examen de conciencia	Hacer el examen de conciencia	Hacer el examen de conciencia
31	1	2	3	4	5	6
Ir a Misa	Rezar por tu co- coordinador	Escuchar “Vida en Abundancia”	Practicar la paciencia	Leer la guía	<b>2° CURSO</b> 19 a 21 hs <i>Juan Pablo II</i>	<b>2° CURSO</b> 19 a 21 hs <i>Juan Pablo II</i>
7	8	9	10	11	12	13
Ir a Misa	Encontrar a Jesús en alguien	Agradecer cinco cosas	Escuchar realmente	Leer la guía	<b>Recuperatorios</b> 19 a 21 hs <i>Juan Pablo II</i>	<b>CAPACITACIÓN</b> Misa de envío <i>Juan Pablo II</i>
14	15	16	<b>PASCUA JOVEN</b> 17 al 21 de Abril <i>Colegio Marín</i>			
Ir a Misa	Ayudar a alguien	Rezar por tu grupo				



En seguida, obligó a los discípulos que subieran a la barca y pasaran antes que él a la otra orilla, mientras él despedía a la multitud. Después, subió a la montaña para orar a solas. Y al atardecer, todavía estaba allí, solo. La barca ya estaba muy lejos de la costa, sacudida por las olas, porque tenían viento en contra. A la madrugada, Jesús fue hacia ellos, caminando sobre el mar. Los discípulos, al verlo caminar sobre el mar, se asustaron. «Es un fantasma», dijeron, y llenos de temor se pusieron a gritar. Pero Jesús les dijo: «Tranquilícense, soy yo; no teman». Entonces Pedro le respondió: «Señor, si eres tú, mándame ir a tu encuentro sobre el agua». «Ven», le dijo Jesús. Y Pedro, bajando de la barca, comenzó a caminar sobre el agua en dirección a él. Pero, al ver la violencia del viento, tuvo miedo, y como empezaba a hundirse, gritó: «Señor, sálvame». En seguida, Jesús le tendió la mano y lo sostuvo, mientras le decía: «Hombre de poca fe, ¿por qué dudaste?». En cuanto subieron a la barca, el viento se calmó. Los que estaban en ella se postraron ante él, diciendo: «Verdaderamente, tú eres el Hijo de Dios».

Querido coordinador/a:

Escribimos estas líneas para poder hacer un poco de énfasis en alguien crucial para nosotros y para todo Pascua Joven: Vos.

El hecho de que estés dedicando tu semana para regalársela a un grupo de chicos y a Jesús es un acto que valoramos inmensamente. La realidad es que de vos y de tus co-coordinadores depende la posibilidad, en definitiva, de que los chicos puedan tener un retiro con un íntimo encuentro entre sí, con ellos mismos y con Jesús.

Todo el trabajo que realizamos en el equipo de Pascua no serviría de nada si no teuviésemos a vos específicamente, y por todo esto te queremos agradecer. Infinitamente. Vos sos, en otras palabras, la llave para que los chicos que vas a coordinar puedan aprovechar esta Pascua. Sos el puente que media entre ellos, nosotros y Dios.

Lo que esto implica es que tenés sobre tus hombros una responsabilidad grande con la cual asumir pero nosotros tenemos confianza en que vas a llevarla de la mejor manera.

También significa que es central que puedas mantener los pies en la tierra. ¿Y eso qué implica? Que tu forma de actuar debe estar guiada por la humildad y el servicio, que tu trato hacia los chicos y todos quienes te rodeen sea de igual a igual, sin soberbia, pero expresando tu ser y tu conocimiento con convicción y sin miedo. Recordá que lo que vos tengas para decir y hacer es valiosísimo, de igual manera que lo que los chicos que coordines sientan y hagan.

Confiamos y creemos en que vas a darles el espacio, la comodidad y la seguridad a los chicos para poder ser ellos mismos, hacerse frágiles y compartir en Jesús. Desde el que más se abra hasta al más tímido. Procurá escuchar, no desde la cabeza sino desde el corazón, sin juzgar, sin condenar.

Si en algún momento sentís miedo o que las cosas no salieron como esperabas, no te angusties: entregáelo a Dios y caminá junto a Él. Él se va a encargar de que los chicos puedan encontrarlo, a veces incluso de formas que no nos esperamos. Recordá que somos instrumentos de Él, y por eso sólo es necesario que des lo máximo de vos, que te brindes en la totalidad de tu ser, y que expongas tu esencia al completo, en toda su desnudez. Dios se va no solo a encargar del resto, sino que te va a cuidar en ese momento de fragilidad, por lo que no tengas miedo de mostrarte tal y como sos: De esa forma los chicos van a verlo a Él en vos.

No te olvides tampoco que no tenés por qué tener todas las respuestas (hay muchas ocasiones en que nadie las tiene). Si te encontrás en una situación que creés que te sobrepasa, no tengas ni miedo ni orgullo, sabé que siempre podés acudir a alguien más: a un cura, a tu padrino/madrina, o a la increíble gente de pastoral de la escucha.

Por favor no midas el éxito de un encuentro en lágrimas. Cada persona tiene su forma de encontrarse en algún plano con Dios, y tu rol es también ayudar a los chicos a descubrir en qué forma ellos pueden hacerlo, pero esto no significa tampoco que tengas que llevarlos a una forma específica. De vuelta, entregale cada encuentro a Jesús y da a conocerle en toda tu genialidad. Él va a encargarse del resto. Lo más importante es que dentro de tu grupo puedan tener, en comunidad, un encuentro de corazón a corazón, sin barreras ni corazas.

Por último, queremos decirte que disfrutes mucho de esta Pascua. Vivirla como coordinador es una experiencia lindísima, ¡así que exprímelo el jugo! No te olvides de vos, búscalo a Jesús y encontrate con tu interior de la misma forma que lo hacen los chicos. Viví esta Pascua en su totalidad, desde adentro, junto a tus coordinados. Te vamos a pedir una cosa más: entregá mucho amor y sonreí desde tu corazón.

Te queremos agradecer de vuelta, ¡y muchísimas veces más! Te queremos a vos y a todos los coordinadores.

Te saludamos con un abrazo en Jesús,

El equipo de organizadores.



## MIÉRCOLES

## JUEVES

EJE	El objetivo es que los chicos <b>entren en confianza</b> , que conozcan a su grupo, y se puedan <b>desconectar de todo lo exterior</b> para poder aprovechar al máximo de este retiro.	AM. El objetivo es que los chicos puedan frenar y reflexionar cómo están.  PM. El objetivo es que cada chico pueda ver su interior quién es en los distintos ámbitos y pueda volver a Él mismo, a su eje.
MESA de MATERIALES  - Que un coordinador busque los materiales mientras otro recibe a los chicos. - Les pedimos ser pacientes a la hora de retirarlos ya que todos los grupos solicitan materiales.	PM. - Vendas	AM. - Hilo - Birome (para agujerear las barcas y atar)  PM. - Fotocopias
EXPLICACIÓN	Termina la Cuaresma y comienza la Pascua. Pascua significa "paso": la Pascua es el paso de la muerte a la resurrección, de la muerte a la vida.	Se adora a Jesús en la Eucaristía que instituyó en la última Cena.  <b><i>Por favor colaborar con el silencio en las Celebraciones.</i></b>
TIPS del DÍA	- Aprovechar el poco tiempo en grupo para divertirse.	- Construir un clima de confianza en tu grupo, con oración y remarcando el sigilo.



## VIERNES

## SÁBADO

## DOMINGO

<p>El objetivo es que los chicos puedan ver a lo largo del día qué cosas de afuera les pesan. La idea es que después lo puedan compartir en el grupo.</p>	<p>El objetivo de este día es poder descubrir, de la mano de María, la necesidad de darse al otro con humildad y en silencio. Fomentar el servicio.</p>	<p>El objetivo es que los chicos puedan compartir los momentos de alegría y paz que vivieron durante el retiro. Que puedan agradecer haberse acercado más a Jesús.</p>
<p>PM. - Cruces</p>	<p>PM. - Piezas del rompecabezas - Plasticola</p>	<p>AM. - Biromes</p>
<p>En este día recordamos cuando Jesús muere en la Cruz, donde nosotros también le queremos dar muerte a situaciones de nuestra vida.</p> <p><b><i>Es importante colaborar con un clima de oración.</i></b></p>	<p>Por la noche se lleva a cabo una Vigilia Pascual para celebrar el regreso de Cristo.</p>	<p>Se celebra la resurrección de Jesús. Es un día de profunda esperanza y alegría .</p>
<p>- Es una compartida profunda, por lo tanto recordar el sigilo y el respeto (leer página 12).</p>	<p>- Aprovechar el Momento a María para conocer más de Ella.</p>	<p>- Incentivar a los chicos a seguir alimentando la llama de la Fe. - Hacer un grupo de whatsapp con tu grupo.</p>



*“...Entonces Pedro le respondió: Señor, si eres Tú, mándame ir a tu encuentro sobre el agua...”.*

*Qué bueno que estás acá hoy. Así como esperabas este momento, Él también te está esperando.*

*Pedro le pidió a Jesús ir hacia Él confiando en su presencia. Seamos como Pedro y animémonos hoy a caminar sobre el agua. ¿qué implica caminar sobre el agua? Salir de la comodidad, confiar en Jesús e ir a su encuentro.*

*Despojate de todo lo que traés con vos. Sacate las zapatillas, la mochila, sentite liviano. Sé sincero con vos mismo y animate a mirar hacia adentro y descubrir qué cosas no te permiten confiar. En vos, en los demás y en Jesús.*

*¿Te costó venir acá hoy? Te invitamos a salir de tu comodidad, aventurarte y animarte a dar un paso para emprender este camino junto a JESÚS, confiando en su presencia, dejando las distracciones de lado y permitiéndote ser tu figura más auténtica.*

## Segundo Curso

*Te invito a cerrar un rato los ojos. Ahora, estás ahí, en el agua, con Jesús en frente tuyo. Él te tiende Su mano, pero dudás, ¿por qué dudás? ¿Qué cosas son las que te hacen difícil confiar en Jesús? Él está ahí con vos, esperando a que lo mires como Él lo hace, esperando a que le tomes la mano y camines con Él. Pero te cuesta, miras a tu alrededor, tenés miedo, ese miedo que te quita los ojos de Jesús. ¿Cuáles son esos miedos que te distraen y que hacen que lo más importante, es decir Jesús, pase a un segundo plano, y por eso no lo podamos ver con claridad, lo desenfocamos. En el video vimos como se desenfoca la imagen, cada vez que se perdía de lo verdaderamente importante. Jesús no nos pide que nos olvidemos y dejemos nuestras dudas y miedos de lado, sino que nos animemos a confiar en Él, en Su voluntad agarrándonos de Su mano. Por eso te invitamos a que hoy te animes a dar ese paso de confianza, que te animes a mirarlo a los ojos sabiendo que Él nos sostiene y nos permite caminar sobre el agua. La única seguridad que tenés es que Jesús está ahí con vos y tiene un plan pensado para vos.*

*El video estaba desenfocado. ¿Qué es lo más importante? ¿Cuántas veces desviamos la mirada, sacamos el foco en lo importante? ¿Cuántas veces nos cuesta estar verdaderamente presentes en un lugar, hacer presencia? ¿Cuántas veces nos pasa como a Pedro, que dudamos de lo importante y no confiamos, y desviamos la mirada de Jesús? Muchas veces nos hundimos por nuestros propios miedos y nos dejamos tentar, nos olvidamos de lo importante: Jesús. Él es quien nos da la mano para poder dar pasos firmes, seguros.*

### Dinámica Co-coordinador

¿Qué te da miedo?, ¿qué te inquieta o preocupa de coordinar?

¿Qué te hace perder el foco?

¿Cuáles son esas cosas que te distraen?



Las compartidas en grupo pueden ser en ronda o pueden ir hablando al azar, esto queda a criterio de cada coordinador. Si les cuesta compartir, la ronda lo hace más fácil y dinámico.

**NO ACONSEJAR:**  
recordemos que nuestro rol es coordinar desde la escucha.

## S I G I L O

Hacer mucho énfasis en que todas las cosas que se hablen en el grupo durante el retiro **quedan en el grupo**, hay que generar un clima de confianza para que los chicos se puedan abrir sin miedo alguno.

*(Por ejemplo, después de una compartida no me junto con mis amigos a chusmear o reírme de las cosas que alguien dijo o hizo).*

Se recomienda empezar y/o terminar las reuniones con una

## O R A C I Ó N

La bajada puede ser leída (algunas obligatoriamente), explicada con sus propias palabras o ambas. En caso de ser explicada no olvidarse de remarcar los puntos importantes de la misma. Tratar de remarcar y hacer referencia a cosas que se hayan hablado en el grupo o que se hayan charlado durante la Pascua.

## E S C U C H A Y R E S P E T O

Que el grupo sea un espacio para poder abrirse y compartir sin ser juzgados.

En el momento en que alguien empieza a hablar, debemos concentrar toda nuestra atención en él, especialmente siendo coordinadores. *(No importa que pase gente alrededor, que estén jugando o riéndose en otro lado, que se caiga el mundo, es algo FUNDAMENTAL prestar atención cuando alguien habla, desde la escucha como desde la mirada y los gestos).*

# - Miércoles Santo -

## 17.00 Recepción coordinadores

## 19.00 Recepción y anotación coordinados

La entrada se realizará por el gimnasio Juan Pablo II ubicado detrás del estacionamiento. Es importante que los coordinadores se encuentren disponibles para ayudar a los servidores y organizadores con la entrada.

PAPA FRANCISCO 21.1.18

*“No te maquilles, no te maquilles el corazón, mostrate delante de Jesús como sos para que Él te pueda ayudar a progresar en la vida.”*

## 20.00 Explicación de los objetivos

Se hará en el patio de secundaria. Inicio de la animación y comienzo oficial del retiro. Entrada de la Virgen y de la Cruz.

## 20.30 TRABAJO EN GRUPOS

MM

Un coordinador va a la mesa de materiales para buscar los materiales necesarios para la actividad: vendas y tickets de embarque, mientras que otro se queda para recibir al grupo y les va sacando los cartelitos con sus nombres.

**IMPORTANTE:** que no arranquen a contar quiénes son, cómo se llaman, qué hacen, etc.

### Dinámica Central

Los chicos se ponen las vendas y se los acomoda en ronda (bien pegados) mezclándolos. Los coordinadores participan, también se mezclan entre los chicos, pero sin vendas.

Una vez acomodados, arranca la compartida en ronda respondiendo la siguiente información:

- Nombre
- Edad
- Colegio
- Hobby

**IMPORTANTE:** que los coordinadores vayan anotando en una hoja los nombres con las respuestas correspondientes a cada chico/a.

Una vez terminada la compartida, se vuelven a mezclar cambiando de lugares y arrancan a debatir quién les parece que es quién según la información que habían compartido. (La idea es que se genere un ambiente tipo el juego “Mafia”).

A medida que vayan definiendo quién es quién, se les va entregando los cartelitos con los nombres y al final cuentan si alguno es realmente esa persona o no, y hacen una buena presentación contando las cosas que ellos quieran

A continuación, la idea es que se arme una puesta en común en el grupo de por qué les parece que se hizo esa actividad.

*Preguntas disparadoras para generar un debate:*

*¿Qué les pareció la actividad?*

*¿Por qué creen que la hicimos?*

*¿Pueden relacionarlo con su día a día?*

*¿Qué sintieron al tener que elegir quién era quién solo con un poco de información?*

*¿Qué sintieron cuando los identificaron basados en esa información?*

---

Temas a tocar:

- Etiquetas (propia, que te ponen, que ponés)
- Prejuicios
- Autenticidad, ser quien quieran
- Aprovechar y dejar de lado etiquetas

Bajada, puede ser leída o explicada con sus propias palabras (lo ideal sería explicada):

La idea de esta dinámica fue que podamos darnos cuenta de todos los prejuicios y las etiquetas que llevamos día a día. Muchas veces somos nosotros los portadores de esas etiquetas, etiquetas que nos ponen los demás, las que no nos representan y no nos permiten mostrar nuestra mejor versión. Otras veces, son las que le ponemos a los demás, casi siempre las designamos con la primera impresión y no nos permitimos conocer en profundidad al otro.

Siendo el primer día de retiro, queremos que se saquen de encima todas las etiquetas que traen puestas para poder ser USTEDES MISMOS. Ser su mejor versión. Esto NO significa mostrar una versión perfecta, sin defectos, sino su versión más REAL, la más auténtica.

Además, aprovechando que recién nos estamos encontrando, la idea es permitirnos conocer al otro dejando de lado todo tipo de prejuicio que podamos tener. Ayudemos a generar este espacio entre todos abriéndonos a los otros olvidándonos de todas esas etiquetas.

Es importante que vayan regulando los tiempos así llegan a hacer todas las actividades y bajadas.

Juego rompehielos (coordinadores juegan)

Para descontracturar y empezar a aprenderse los nombres, se ponen todos en ronda menos uno del grupo, preferentemente un coordinador, que va a estar en el medio.

Cada uno va a inventar un paso de baile que le permita decir su nombre tres veces (por ejemplo, Juli aplaude tres veces y en cada aplauso dice "Juli").

El que está en el medio (por ejemplo Pedro) elige rápidamente a alguien de la ronda (por ejemplo, Juli) y se pone en frente de ella (rápido, la idea es que el otro se sorprenda). Automáticamente, Pedro y Juli empiezan a hacer su paso mientras dicen su nombre TRES VECES. Al terminar, rápidamente Pedro tiene que repetir el paso de Juli diciendo "Juli Juli Juli" como ella lo hizo. Juli hace lo mismo con Pedro (al mismo tiempo). El que pierda va al medio y se sigue jugando repitiéndolo con las otras personas.

**NADIE HACE SU PASO DE BAILE A MENOS QUE EL DEL MEDIO LOS ELIJA.**

Cuando el juego empieza a salir bien se agregan más personas al medio para que puedan participar más al mismo tiempo.

Coordinadores atentos de que nadie se quede parado sin bailar, hacerlo participar eligiéndolo.

Explicación de los Coordinadores acerca del sigilo en el grupo, el respeto y la escucha. Hacer hincapié en la escucha y el respeto al otro. (Ver explicación en la guía página 12)

Bajada (Esta en el cancionero)

Hoy, miércoles, es el día de embarcarse en este viaje. Es un viaje de ida y vuelta, eso significa que todo lo que vivamos en este viaje nos va a servir para cuando volvamos a nuestra casa.

Cuando uno viaja, al volver a su casa le cuenta a todo el mundo lo que vivió, muestra las fotos, cuenta anécdotas. Los viajes te llenan de energía, te ayudan a encarar la vuelta a la rutina de manera más alegre. Lo mismo nos va a pasar a nosotros. Todo lo que vivamos en Pascua lo vamos a guardar en nuestro corazón y nos va a ayudar a cuando volvamos a nuestra casa.

Jesús hoy te llamó especialmente a vos. Te invitó a formar parte de Pascua Joven 2019 para acercarte más a Él, para crecer en la Fe y poder descubrir tu mejor versión. Él eligió este grupo especialmente para vos, aprovechalo para vivir esta Pascua en comunidad, conocer nuevas personas y abrirles tu corazón.

Hoy es el día en el que partimos. El día en que nos embarcamos en este viaje para vivir una Pascua distinta, más cerca de Jesús. Para eso primero hay que llenar el ticket de embarque.

**IMPORTANTE:** coordinadores decirle a los chicos que guarden el ticket y lo lleven con una birome a la oración que es después de comer.

**IMPORTANTE:** medir cuánto tiempo queda para el fin de la actividad y avisarle a los chicos cuánto es para que completen en ese tiempo las siguientes preguntas. No tienen que responder todas necesariamente.

- Origen: ¿De dónde venís? ¿Cómo es tu día a día? Tu rutina, ¿Con quienes vivís? ¿Qué actividades haces?
- Destino: ¿Qué esperas para este viaje? ¿Con cuantas ganas viniste? ¿Estás dispuesto a abrirte al grupo y a Jesús? ¿Cuáles son tus expectativas?
- Equipaje de mano: ¿Qué traés con vos? ¿Qué cosas podrías aportar al grupo? ¿Tenés alguna característica que no muestres tanto y sentís que querés compartir?
- Acompañantes: ¿Con quiénes viniste a Pascua? ¿Quiénes te van a acompañar en este viaje? No te olvides también de los que te están esperando afuera, los que te apoyan desde un poco más lejos.

#### Oración

Señor, te pedimos que nos acompañes a lo largo de este viaje para poder acercarnos más a vos. Ayúdanos a unirnos como grupo, que los viajes siempre son mejores si tenés gente que te acompañe. Que esta Pascua nos ayude a recargar energías para la vuelta a nuestra rutina.

- Rezamos un Padre Nuestro -

22.00 Cena

23.30 Oración de la Noche (Llevar ticket y birome )

24.00 Toque de queda/Envío a dormir

¡ANTES DE DORMIR POR FAVOR  
COMPLETÁ LA EVALUACIÓN!



---

# - Jueves Santo -

8.00 **Despertarse**

8.30 **Desayuno.** *Los coordinadores lo hacen en el 3er patio, atrás del escenario del patio de secundaria.*

PAPA FRANCISCO 26.05.18

*"Jesús cuenta con vos, y también cuenta con él, con ella, con todos nosotros, con cada uno."*

9.15 **Oración de la mañana**

9.30 **Representación de la lectura**

*BAJAMOS AL CAMPO DE DEPORTES CON LAS PERTENENCIAS  
NECESARIAS PARA TODO EL DÍA*

10:10 **Desierto.**

*IMPORTANTE QUE USTEDES COORDINADORES HAGAN  
TODOS LOS DESIERTOS*

11:10 **TRABAJO EN GRUPOS**

MM

Un coordinador va a la mesa de materiales a buscar los materiales necesarios para la actividad, mientras otro coordinador se queda para recibir al grupo. Aprovechar para preguntarles cómo vienen, cómo pasaron la noche, dudas, etc.

### Dinámica Central

Finalizando con el desierto, los chicos van a haber escrito palabras clave, por cada tema trabajado, en una zona específica de una hoja dentro de sus cancioneros. Esta hoja va a estar armada de cierta forma para que en este momento cada uno haga su propia barca de papel, y en esa hoja van a quedar las zonas trabajadas escritas en distintas partes de la barca. La siguiente imagen (próxima hoja) servirá como guía para hacerla. Esto no debe llevar más de 15 minutos.

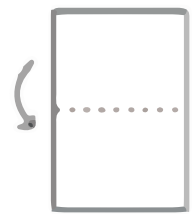
Una vez que terminaron de armar las barcas, los coordinadores les explicarán las tres zonas sobre las que trabajaron en el desierto a los chicos.

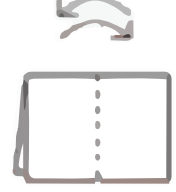
### Explicación de las Tres Zonas:

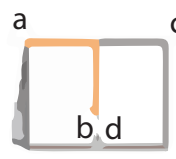
Como pudieron ver a lo largo del desierto trabajaron en tres principales aspectos, estos estuvieron divididos en tres zonas para que cuando armen la barca puedan encontrar su lugar particular para cada uno de ellos.

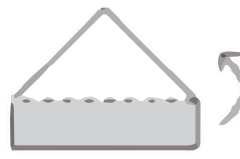
1. *Zona Exterior de la barca de papel:* Hobbies, día a día, deportes, colegio, etc. Esto quedaría en la parte de afuera de la barca reflejando que es lo más superficial de la vida. Se trata de su rutina y las actividades que realizan en la semana.
2. *Zona Media de la barca de papel:* Vínculos. Se describen brevemente las relaciones, con los amigos y con sus familias. Esto quedaría en la parte visible del interior de la barca, reflejando que es algo interior nuestro, pero no es lo más profundo. Los chicos van a trabajar acerca de cómo se encuentra su relación con las personas que quieren en este momento.
3. *Zona Interior de la barca de papel:* El núcleo. La relación con uno mismo y con Dios. Esta parte quedaría en el interior profundo de la barca (dentro de ella, en el centro) siendo lo más importante. Se trata de la parte central de cada uno y respondería a cómo te ves y cómo es tu relación con vos mismo. Además de esto también se hace referencia a cómo es el vínculo que tenés hoy en día con Dios.

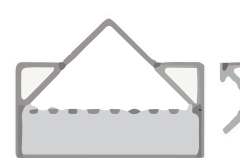



- 1** 

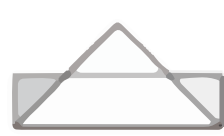
Plegar una hoja A4 por la mitad
- 2** 

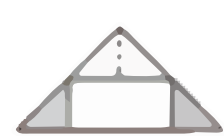
Doblar y desdoblar la hoja al medio.
- 3** 


Hacer coincidir A con B y repetir el paso con C y D
- 4** 

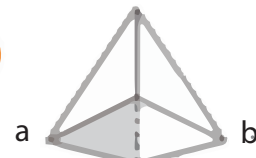
Levantar solo una parte de la zona sombreada
- 5** 


Dar vuelta la hoja y repetir el paso anterior
- 6** 

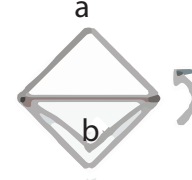
Mantener la hoja sombreada entre el triángulo y la hoja de atrás
- 7** 


Repetir el paso seis con todas las esquinas restantes.
- 8** 

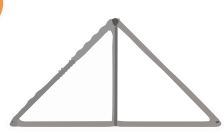
Así nos queda el triángulo
- 9** 


Abrir por debajo como si fuera un sombrero
- 10** 

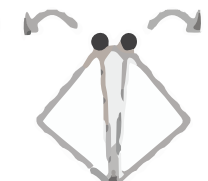
Y juntar el punto A con el B
- 11** 

Quedará un rombo con estas líneas
- 12** 

Levantar la punta A y hacerla coincidir con la B
- 13** 

Girarlo y levantar la otra punta
- 14** 

Quedara un triángulo como este
- 15** 

Se vuelve a abrir por debajo como si fuera un sombrero y juntamos A y con B
- 16** 

Abrimos la figura que nos queda tirando de los puntos grises hacia afuera



### Primera Compartida

Finalizada la explicación del desierto a los chicos, se va a proceder a un primer momento de compartida en donde se formarán parejas de dos personas de modo aleatorio (si son impares uno de los coordinadores hace la dinámica con los chicos). Para la formación de las mismas se va a armar una ronda externa con la mitad de los chicos y otra ronda interna con los restantes. Estas dos rondas estarán enfrentadas, cara a cara. De esta manera van a comenzar a girar cada ronda en sentidos inversos rápidamente, la idea es que sea de forma distendida y divertida. Los coordinadores son quienes van a guiar la actividad. Luego de hacerlos girar por 10/15 segundos, uno de los coordinadores dice “basta” y ambas rondas deben parar. Así, los chicos quedarán enfrentados unos con otros de modo aleatorio y, separándose un poco cada pareja, comparten la primer zona (lo superficial, rutinario). Al compartir la segunda zona, se repite esta misma forma aleatoria de selección de pareja, al igual que la tercera. Al momento de compartir esta última (núcleo de la barca), solo se debe compartir aquello trabajado sobre la relación con uno mismo, no la relación con Dios.

**IMPORTANTE:** Cada zona no debe llevar más de 5 minutos de compartida para AMBOS chicos. Los coordinadores deben medir el tiempo para que no se atrase la actividad y puedan compartir todos. Ser estrictos con esto y no pasarse de los 5 minutos.

### Segunda Compartida

Una segunda instancia del trabajo en grupos consiste en compartir lo trabajado sobre la relación con Dios que fue lo que se dejó de lado previamente. Esto va a compartirse con todo el grupo. Se van a sentar los chicos nuevamente en ronda e irán compartiendo de forma aleatoria o en ronda según cómo crean mejor los coordinadores. Antes de comenzar un coordinador tomará el hilo que busco en la mesa de materiales que se va a utilizar para atar las barcas. Es recomendable que uno de los coordinadores comience la compartida. A medida que cada chico vaya hablando, se irán pasando el hilo con el que van a atar su barca, haciendo un agujero en la misma en alguna de las puntas de la barca. Es importante que una vez que pasaron el hilo vuelvan a pasarlo nuevamente haciendo un “rulo” para que la barca quede ATADA al hilo, y de esta manera no podrá deslizarse por el hilo y quedar pegada a las demás barcas. Una vez que todos los integrantes del grupo aten todas sus barcas (coordinadores y coordinados), los coordinadores se quedarán con el hilo que tendrá atadas todas las barcas y lo llevarán a la mesa de materiales.

### Bajada y Oración:

Ayer se nos propuso embarcarnos en este nuevo viaje que vamos a transitar este fin de semana; no será un viaje con un punto al cual dirigimos, será un viaje donde podremos ahondar mar adentro y frenar un poco de esta rutina en la que nos movemos día a día. Hoy nos tocó hacer el primer desierto. Puede haberte resultado fácil, simple y sencillo, o tal vez se hizo un poco costoso, aburrido e incluso difícil. Trataste de bucear en tu interior y conocerte. Lo importante es poder saber cómo está cada uno y para esto hay que preguntarse e indagar. No es nada fácil, pero acá estamos, comenzamos a ver cómo está nuestra barca. Pudimos recorrer aspectos más superficiales, como aquella rutina, los hobbies. Nuestro día a día. Nos habremos encontrado con una semana llena de cosas: rugby, teatro, hockey, clases de piano, confirmación, etc. O tal vez simplemente el colegio y esa pregunta tan agobiante de qué vamos a estudiar. Por momentos sentimos que terminamos siendo vividos por la vida en vez de vivirla nosotros mismos. Entre tanto ruido, tanto movimiento, pudiste frenar y ese es el primer paso. El desierto te hizo pensar en aquella parte interior de la barca donde se encuentran aquellas personas que te acompañan en tu día a día. Frenaste y te fijaste cómo estaban. Habrá algunos vínculos que se están debilitando, otros más fuertes que nunca. Rodearte de buenas relaciones y trabajar por fortalecerlas hace que nuestra rutina se llene de color y le da un tinte particular. Todas las relaciones son individuales y uno es el que elige con quién caminar la vida. Por último pudiste centrarte en el núcleo, aquel centro interior más profundo e íntimo, de cada uno. Tu relación con vos mismo y con Dios. Como dijimos antes, es difícil pensar en uno

mismo, dialogar y ver cómo estamos. Sin lugar a duda el viaje hacia el interior de cada uno, es el viaje más largo.

Muchas veces nos parece que el tiempo no nos alcanza. Parece ser que necesitamos más *horas para hacer todo lo que queremos hacer, vivimos a mil. Y en esta vida muy revuelta, a veces está bueno parar a pensar un poco, mirar hacia los costados y preguntarnos cómo está nuestra barca. ¿Cómo vivís tu día a día? ¿Cómo están tus vínculos hoy? ¿Qué hay de tu relación con vos mismo? ¿Pensás en Dios? ¿Qué lugar ocupa Él en tu rutina? Estamos acá para frenar y navegar mar adentro, disfrutá de este retiro y arranquemos así como estamos nuestro propio viaje.*

## 12.30 Subida a Almorzar

14.20

## BAJADA AL CAMPO DE DEPORTES

15.00 Testimonio

PAPA FRANCISCO 27.07.13

16:00 Desierto

*“No balconeen la vida, pónganse las zapatillas, salgan, con la camiseta de Cristo y juéguese por sus ideales.”*

## 16.45 TRABAJO EN GRUPOS

MM

Un coordinador va a la mesa de materiales para buscar los materiales necesarios para la actividad (hojas impresas con los testimonios), mientras que otro se queda para recibir al grupo. En estas hojas van a haber distintas historias breves (en forma de testimonio) de personas contando su experiencia propia con Jesús.

Antes de hacer la actividad, los chicos comparten el desierto en forma de ronda o del modo que los coordinadores elijan.

### Dinámica Central

Cuando se termina de compartir el desierto, los coordinadores deben darle un testimonio a cada uno de los chicos. Les darán un tiempo (máx. 5 minutos) para que lo lean tranquilos y reflexionen sobre eso. La idea es que los coordinadores guíen este momento de reflexión:

*¿Qué me generó?*

*¿Me sentí identificado?*

*¿Me costó identificarme?*

*¿Qué opino acerca de esto?*

*¿Puedo relacionar alguna parte de lo que leí con mi experiencia?*

*¿Me gustaría tomar algo que me gustó de esta persona como ejemplo para trabajar en mi camino de fe y experiencia con Jesús?*

PAPA FRANCISCO 26.05.18

### Compartida

*“¡Compartí lo que vivís!”*

Después de este tiempo, todos leen su testimonio en voz alta.

A partir de esto, cada chico va a ir compartiendo que reflexionaron sobre el testimonio que les tocó y cómo es su relación con Jesús en general.

### Bajada

Como pudieron ir dándose cuenta al escuchar estas historias, todos los caminos de fe son distintos y únicos a su manera. No hay dos caminos iguales, sin embargo en cada uno de ellos está Jesús. En la barca, los discípulos tenían visiones diferentes de Jesús. Algunos lo veían como un fantasma, a otros les fue más fácil reconocerlo. Y en nuestra vida nos pasa lo mismo. Hay momentos en los cuales nos sentimos más cerca y lo vemos más claramente. Y otros, en los cuales lo sentimos alejado o nos cuesta verlo. ¡Y no está mal sentirnos así! Siempre lo vamos a ver de distintas maneras. En cada etapa de nuestra vida, nuestra relación con Jesús va a ser diferente. Sin

---

embargo, ¡qué lindo cuando nos sentimos en íntima relación con Él! ¡Qué tanto más fáciles son las cosas! La barca está mucho más tranquila cuando Jesús está sobre ella.

Pero para esto, hay que salir a buscar ese encuentro íntimo, como lo hizo Pedro, bajándose de la barca, animándose. Jesús es un amigo muy querido. Y como en toda amistad, hace falta un poco de voluntad para mantener el vínculo. Con cualquier amigo necesitás juntarte a charlar, que sepa cómo estás, contarle qué te pasa, compartir momentos. Con Jesús es igual. Si te dejás estar, el vínculo se va debilitando. Pero Él tampoco se queda esperando. Él también sale constantemente a nuestro encuentro. Hoy en la Cena del Señor, como en cada misa, nos invita a su mesa y se nos entrega en Cuerpo y Alma. Aprovechemos esta oportunidad para acercarnos y tener un encuentro íntimo con Él.

Cerrar con una oración.

19.00 **Misa de la Cena del Señor**

21.30 **Comida**

23.00 **Oración de la noche**

¡ANTES DE DORMIR POR FAVOR  
COMPLETÁ LA EVALUACIÓN!

# - Viernes Santo -

7.00 **Despertarse**

7.30 **Desayuno. Los coordinadores** lo hacen en el 3er Patio (atrás del escenario del patio de secundaria). Los coordinados desayunan en el gimnasio.

8.00 **Oración de la mañana. Bajada al campo de deportes.**

PAPA FRANCISCO 21.01.18

“Queridos amigos, el Señor los mira con esperanza, nunca se desanima de nosotros.”

9.30 **Celebración y Adoración a la cruz. Desierto**

12.30 **Almuerzo. Tiempo libre arriba.**

14.00 **Bajada al campo de deportes** (dinámica general)

17.00 **Desierto.** La idea es que los chicos se queden sentados en sus lugares de la dinámica general para hacer el desierto.

18.00 **TRABAJO EN GRUPOS + TÉ**

MM

Un coordinador busca las cruces en la mesa de materiales. El otro coordinador recibe a los chicos y los acomoda en ronda. Les pregunta qué les pareció la dinámica general, cómo les fue en el desierto, si pudieron hacerlo, generando un clima tranquilo.

*Aclaración: los chicos están sensibles. Sería muy lindo ambientar el grupo con cosas que den lugar a una compartida más linda y profunda: llevar un cuadro, velas, instrumentos, música, un cuadro...*

## Compartida

### Recomendaciones

- **Recordarles el sigilo del grupo**, y que vayan compartiendo a su tiempo, mientras quieran y puedan.
- *Es importante que empiece un coordinador para que los chicos se sientan cómodos a la hora de compartir. Si ven que ninguno comparte y están medio ajustados de tiempo, pueden proponer hacerlo en ronda, siempre respetando la libertad del coordinado y evitando que se sienta presionado.*
- *Si en algún momento se sienten con ganas de acotar, aconsejar u opinar sobre la situación de alguno de los chicos, hacerlo en privado con él. La idea de esta compartida es **ESCUCHAR**. Intenten evitar todo tipo de comentarios a menos que sea realmente necesario.*
- *Mirar a los ojos cuando los chicos hablen, escucharlos y dar el ejemplo.*
- *Aclarar antes de compartir, que cada uno tiene sus cosas que los aquejan, que son todas diferentes, pero que igualmente son todas igual de importantes.*

## Dinámica de compartida

La idea es que se comparta lo trabajado en el desierto de la mañana, lo sentido en la dinámica general y lo trabajado en el desierto que acaban de hacer: cada uno elige qué quiere compartir. Las tormentas sobre las cuales profundizaron en el desierto de la mañana y en la dinámica general, los vientos buenos que supieron reconocer en el desierto que acaban de hacer y todo lo que sintieron durante el día.

Antes de empezar a compartir, se les explica a los chicos cómo va a ser la dinámica.

Empieza compartiendo un coordinador para marcar el clima y la profundidad de la compartida. Se puede seguir en ronda o aleatoriamente, como quieran.

Una vez que termina de compartir el primer coordinador, la persona que está a su derecha se pone de pie, le da la mano a la persona que acaba de compartir, y lo ayuda a levantarse. Luego le pone

---

pone su cruz y se dan un abrazo. Así sucesivamente. *Que los chicos entiendan que este es un símbolo que tiene que ver con el Evangelio, cuando Jesús le extiende su mano a Pedro para que no se hunda en sus tormentas: todos nosotros podemos ser ese Jesús que ayuda a que los demás no se hundan.*

\*Para esta dinámica tienen 2 hs. y media lo que equivale a 10 minutos por persona aprox. para que comparta. Es importantísimo que los coordinadores vayan regulando el tiempo y eviten que haya extensos ratos de silencio para que todos puedan compartir. A la vez, **NO TENERLE MIEDO AL SILENCIO.**

### Bajada

Qué lindo es darse cuenta, al final del día, que Jesús no está tan lejos como a veces parece. Puede ser que a veces te parezca que lo ves borroso, como un fantasma a lo lejos. O por el contrario, que como Pedro lo reconozcas de inmediato y te lances a su encuentro.

En este día, Jesús quiso decirte que podés contar con ÉL, que ÉL está siempre, aunque no lo veas y no lo sientas... que sos su hijo amado, que ya te eligió, ya te quiere, así como sos.

En los otros es más fácil verlo. Recién en la compartida un miembro de este grupo te dio la mano para ayudarte a levantarte y te dio un abrazo. Jesús mismo te abraza, sale a tu encuentro de muchísimas y variadas formas, para que lo conozcas, para que confíes en ÉL, para que le confíes tu corazón.

También le diste la mano a otra persona, ayudaste a alguien a levantarse, le diste un abrazo... ¡vos también podés ser Jesús para los otros! Tenés la capacidad de ser refugio, ser sostén, ser uno de los vientos buenos en la barca de otra persona.

¡Y también podés levantarte vos mismo! Acordate que el viento bueno más importante, más potente, con más fuerza y empuje... sos vos mismo. Nadie te conoce como vos te conocés, nadie tiene tanto poder sobre vos mismo como vos.

Entonces, si Jesús está en mis hermanos y Jesús está en mí.... no es TAN difícil de encontrar al final, ¿no?

### Oración

Señor Jesús, que nos querés y nos conocés tanto, te damos gracias por este día que vivimos. Te pedimos que nuestros corazones estén bien cerca del tuyo, para poder acompañarte mejor en tu camino hacia la Cruz.

Gracias por todas las personas que nos regalaste para acompañarnos en nuestro viaje, gracias por todos los recursos que tenemos para explotar, todas las virtudes, las potencialidades, la fuerza, de todo lo que somos capaz. Gracias por hacerte presente en nuestras vidas.

Te ofrecemos todas las tormentas, los vientos buenos y malos, los viajes hechos y por hacer, las distancias recorridas, los mares desconocidos que nos esperan por descubrir... Ponemos todo esto en tus manos.

Ayudanos a acompañarte en tu camino a la Cruz.

Amén.

PAPA FRANCISCO 21.01.18

*"Cuando Jesús nos mira, no piensa en lo perfectos que somos, sino en todo el amor que tenemos en el corazón para brindar."*

20.30 **Subida al gimnasio JP11**

21.00 **Cena**

22.30 **Vía Crucis**

00.30 **Toque de queda**

**¡ANTES DE DORMIR POR FAVOR  
COMPLETÁ LA EVALUACIÓN!**

# - Sábado Santo -

8.00 **Despertarse**

8.30 **Desayuno. Los coordinadores** lo hacen en el 3er Patio, atrás del escenario del patio de secundaria). Los coordinados desayunan en el gimnasio.

9.15 **Oración de la mañana**

9.30 *BAJADA AL CAMPO DE DEPORTES CON LAS PERTENENCIAS  
NECESARIAS PARA TODO EL DÍA*

10.15 **Charla del Obispo**

11.15 **Momento a María**

## *SUBIDA AL GIMNASIO JUAN PABLO II*

12.30 **Almuerzo**

13.30 **Testimonio Organizador**

15.30 **Desierto**

17.00 **TRABAJO EN GRUPOS + TÉ**

Objetivo: Que los chicos puedan tomar conciencia de sus virtudes, cualidades y potenciales, y que puedan compartirlos con el grupo para así ponerlos al servicio de los demás.

PAPA FRANCISCO 21.01.18

*“Ella [María] los acompañará en todos los momentos de su vida, en todas las encrucijadas de sus caminos, especialmente cuando tengan que tomar decisiones importantes.”*

MM

Mientras un coordinador pasa por mesa de materiales a buscar las piezas de rompecabezas, el carón y la plasticola, el otro coordinador espera junto al resto del grupo. Tomarse un primer momento para charlar sobre todas las actividades que se fueron dando durante el día:

Charla del obispo

Momento a María

Testimonio de los organizadores

Abrir la posibilidad a que puedan compartir sus impresiones de alguno de esos momentos, qué les generaron, qué les gustó, con qué se quedan, etc.

### Dinámica central

Antes de compartir lo que escribieron en el desierto, se lleva a cabo la siguiente dinámica:

Se divide el grupo en pequeños grupos de mínimo 3 y máximo 4 personas (los coordinadores también participan). Cada pequeño grupo se separa del resto y entre ellos tienen que armar un acto muy breve (entre 2 y 3 minutos aproximadamente) donde se pongan de manifiesto los potenciales que pensaron en el desierto sin mencionarlos. Cada uno piensa y elige uno, lo dice al resto de su pequeño grupo y entre los tres/cuatro arman un pequeño acto en el que interactúen y se puedan ver reflejados esos potenciales. No hace falta que el acto sea serio, pueden hacerlo de la forma que mejor les parezca, con humor si es necesario.

Una vez que se hayan puesto de acuerdo y terminado de definir el acto, la idea es que cada pequeño grupo represente su acto al resto del grupo y que los demás intenten adivinar cada uno de los potenciales representados. Al final de cada acto, se le entrega a los miembros de cada pequeño grupo una pieza de rompecabezas para que escriban en la parte de atrás ese potencial que representaron. Una vez que hayan pasado al frente todos los grupos a actuar, se sientan todos en ronda para compartir lo que escribieron y reflexionaron en el desierto.

---

Después de que cada uno comparte se pone en el centro la pieza de rompecabezas y lo van armando y pegando a medida que se van agregando piezas.

Bajada (leer textualmente)

En uno de sus escritos, el Papa Francisco dice “yo soy una misión en esta tierra”. No “yo tengo una misión” ni “tengo que descubrir mi misión” sino “yo soy una misión”. Nadie más en este mundo puede ser lo que yo soy y, por eso, nadie más en este mundo puede aportar lo que yo soy. No solo somos únicos: lo que tenemos para compartir con los demás también es único e irrepetible, y nadie más lo va a poder aportar. Somos valiosos simplemente porque somos.

Y, sin embargo, no somos seres estáticos: ayer era lo que estaba siendo ayer, hoy soy lo que estoy siendo hoy y mañana seré lo que esté siendo mañana. Es muy posible que todo lo que hayamos pensado y escrito en el desierto de hoy sea distinto a lo que hubiésemos pensado hace un par de años o a lo que podamos llegar a pensar de acá a unos años. Si no fuese así, estaríamos estancados, varados siempre en el mismo lugar. Pero no, somos personas en constante cambio porque estamos en constante crecimiento, y lo mejor de todo es que todos estamos en ese mismo camino. Nadie tiene la posta, nadie tiene todas las virtudes y cualidades que nos gustaría tener. Y es justamente en el encuentro con el otro que podemos sacar a la luz todos esos potenciales que tenemos adentro para compartirlos con los demás. Porque al fin y al cabo, ¿qué son todos mis potenciales si se quedan solo conmigo? Poco y nada. Nuestros potenciales adquieren valor en la medida que los ponemos al servicio de los demás. Mi comunidad necesita de todo lo que yo tengo para aportar así como yo necesito de todo lo que mi comunidad tiene para compartir conmigo. En ese intercambio no solo vamos a poder mejorar todas esas virtudes y cualidades que fuimos capaces de reconocer en el desierto sino que también vamos a poder descubrir otros potenciales que ni nos imaginábamos que teníamos. En este momento están ahí, adentro nuestro, a la espera de que los despertemos para que los podamos compartir con cada una de las personas que nos rodea.

Cerrar la reunión con una oración.

Los coordinadores llevan su rompecabezas armado a la mesa de materiales.

19.30 **Explicación litúrgica**

20.00 **Vigilia Pascual**

22.30 **Cena**

24.00 **Cierre**

2.00 **Oración de la noche**

¡ANTES DE DORMIR POR FAVOR  
COMPLETÁ LA EVALUACIÓN!



# - Domingo Santo -

PAPA FRANCISCO 26.05.18

*“¡Gracias por el entusiasmo que contagian, por el amor hacia Cristo y los hermanos, que en estos días seguramente va a ir en aumento! Pero que no sea solo espuma, que sea jabón que hace espuma, pero que sea jabón.”*

7.30 **Despertarse y desayunar**

9.00 **Limpieza general**

**POR FAVOR ESTAR ATENTOS A LAS INDICACIONES Y LIMPIAR BIEN EL ÁREA DESIGNADA A CADA GRUPO**

10.30 **TRABAJO EN GRUPO**

Explicarle a los chicos que es la última reunión que tienen en grupo. Antes de comenzar, hacer una pequeña oración. Abren el cancionero, donde hay un mapa. El mapa simboliza lo que los chicos vivieron durante los cinco días.

## Dinámica central

Los coordinadores leen una guía. La guía es una serie de preguntas para que piensen cómo llegaron y cómo se van, qué fue lo que más les gustó, con qué se encontraron, si pudieron encontrarse con Jesús. Además, la idea es que puedan establecer un OBJETIVO, simbolizado con un puerto. Tienen 10 min. Avisarle a los chicos que pueden dibujar lo que quieran en el mapa o escribir lo que les vaya generando.

## Guía para la compartida (leída) - 10 min

Era miércoles y nos subimos al barco, a esta gran aventura que no podíamos entender mucho. Caímos acá, habían 2000 personas, ruidos y risas. Mucho movimiento. Incertidumbre. Nos tocó un grupo. Unas horas atrás estábamos saliendo del colegio, de la facultad... ¿qué te generó ese primer día? ¿Extrañaste, tenías ganas, miedo, fiaca, vergüenza, felicidad? ¿Te costó meterte?

Arrancamos a navegar. Y nos detuvimos a ver cómo estaban nuestras barcas. Vimos como estábamos, como veníamos cargados. Vimos las tres zonas de nuestra barca: la parte más externa, los vínculos, y la zona interna. Compartimos, vimos que habían otras barcas navegando junto a nosotros, que por ahí otros estaban en la misma.

Ya al día siguiente avanzamos más y soplaron muchos vientos. Vientos complicados, que nos hicieron sentir mal, pero vientos buenos que nos impulsaron. De pronto, las aguas se movieron y sentimos que nos hundíamos. Pero vino Jesús, el Viento Bueno, a calmar las aguas, las tempestades. Extendió su mano y nos levantó. Nos encontramos con un Jesús a quien se le podía entregar todo, y le dejamos nuestros corazones a sus pies. ¿Te pudiste encontrar con Él? ¿Pudiste reconocer los vientos que te tiran para abajo? ¿Y los vientos buenos? Por ahí fue más complicado, pero ¿te sirvió?

Luego lo acompañamos a Jesús en su dolor en la Cruz y le entregamos todo lo que había en nuestro corazón para que lo transforme cuando resucitara.

Ya era sábado y avanzamos bastante. Vimos nuestros dones y capacidades, todas las cosas que tenemos para explotar, que son regalo de Dios. Reconocimos cómo nuestros potenciales adquieren valor en la medida que los ponemos al servicio de los demás. Reconocimos de nuevo que no navegamos solos, sino en comunidad, y que nos debemos apoyar entre todos. Vimos cómo lo que yo hago, que puede parecer tan chico como una pieza de rompecabezas, forma parte de un TODO mucho mayor; y si yo no aportó eso, el todo sería distinto.

Y después, ¡Jesús resucitó! ¿Qué sentiste? ¿Pudo nacer en tu corazón? ¿Pudiste dejarlo entrar? Tuvimos la Vigilia Pascual, donde Jesús se hizo presente una vez más.

Y la navegación de estos cinco días llegó a su fin. Estamos llegando a un puerto. Jesús te invita a que te propongas un objetivo concreto, ¡y que sea el primero de muchos! Puede ser reconciliarme

---

con alguien, acercarme a alguien que está solo, visitar a mi abuelo, darle una alegría a alguien que está triste, anotarme en un grupo de una parroquia, confesarme con un cura, ir a adoración, volver a ir a misa... Vos y Jesús sabrán cuál será el objetivo. Te invito, entonces, a que pienses cuál va a ser el puerto que te vas a proponer. Pensá unos minutos y anotalo.

Compartida:

Se los invita a compartir lo que quieran de su experiencia en el retiro, lo que fueron atravesando en el mapa. Recordar que tenemos poco tiempo, así que que sea lo más ágil posible. La idea es que compartan dos cosas, resumiendo en pocas palabras:

- ¿Cómo llegué y cómo me voy?
- El objetivo/puerto que establecieron.

La compartida es libre a lo que ellos quieran contar. Arranca compartiendo un coordinador.

Reflexión (leída):

¡Qué lindo ver el recorrido que hicimos estos cinco días! Todos llegamos distintos. Algunos más interesados, otros menos. Pero a fin de cuenta acá estamos, después de meternos en este mar, de animarnos a navegar con Dios, a conocerlo un poco más y vivir con Él la Resurrección. Esta Resurrección que transforma, que trae Vida en Abundancia, que hace nuevas todas las cosas.

Jesús también renació en tu corazón y hoy te invita a que tomes el timón y remos de tu vida, a que vayas por más. A que vivas con Él. Que explotes todos los dones y capacidades que te dio. Que establezcas más puertos, más objetivos.

Pascua fue una experiencia linda, un agua que recorriste. Jesús entró en tu corazón y te envía para el gran Océano que te queda por andar. Vas a tener vientos a favor y vientos en contra, y Jesús te quiere acompañar en todos ellos, quiere navegar con vos.

Jesús, en su Resurrección que transforma, te envía para que vayas con ALEGRÍA en busca de ese puerto y muchos más.

**Cerrar con una oración**

12.00 **Oración final de envío**

12.30 **Cierre y salida**

¡ANTES DE DORMIR POR FAVOR  
COMPLETÁ LA EVALUACIÓN!

Con **MUCHA ALEGRÍA** nos vamos todos a festejar  
la Pascua de Resurrección a nuestras casas.

# - Lunes Santo -

¡Hacer el desierto!

*“Nosotros no podemos callar lo que hemos  
visto y oído” (Hech. 4,20)*

## EVALUACIÓN

Querido Coordinador:

Te pedimos que nos ayudes a evaluar el retiro para poder mejorar el año que viene. Sé sincero y realizá una crítica constructiva. No dejes de proponer todo lo que te parezca importante.

La hoja de evaluación debe ser llenada día a día y, el domingo, entregada al equipo organizador.

### **Evaluación de la organización**

Nombre del Coordinador (opcional): .....

Número de Grupo: .....

### **Contenido y metodologías**

Califiquen de 1 a 10 cada uno de los días, teniendo en cuenta las metodologías elegidas para alcanzar los objetivos (guías, desiertos, representaciones, etc.). Agreguen todo lo que les parezca importante destacar, criticar o sugerir.

DÍA	SUGERENCIAS/CRITICAS (breves)
Jueves	
Viernes	
Sábado	
Domingo	

### **Organización**

ÁREA	OBSERVACIONES
Organizadores del área de Coordinación (preparación y desempeño)	
Infraestructura: baños, sonido, comida, dormitorios	
Desempeño de los servidores	
Música, liturgia y animación	
Convocatoria e inscripción	

---

**Sugerencias**

**Notas**

**¡MUCHAS GRACIAS!**  
Equipo de Organizadores